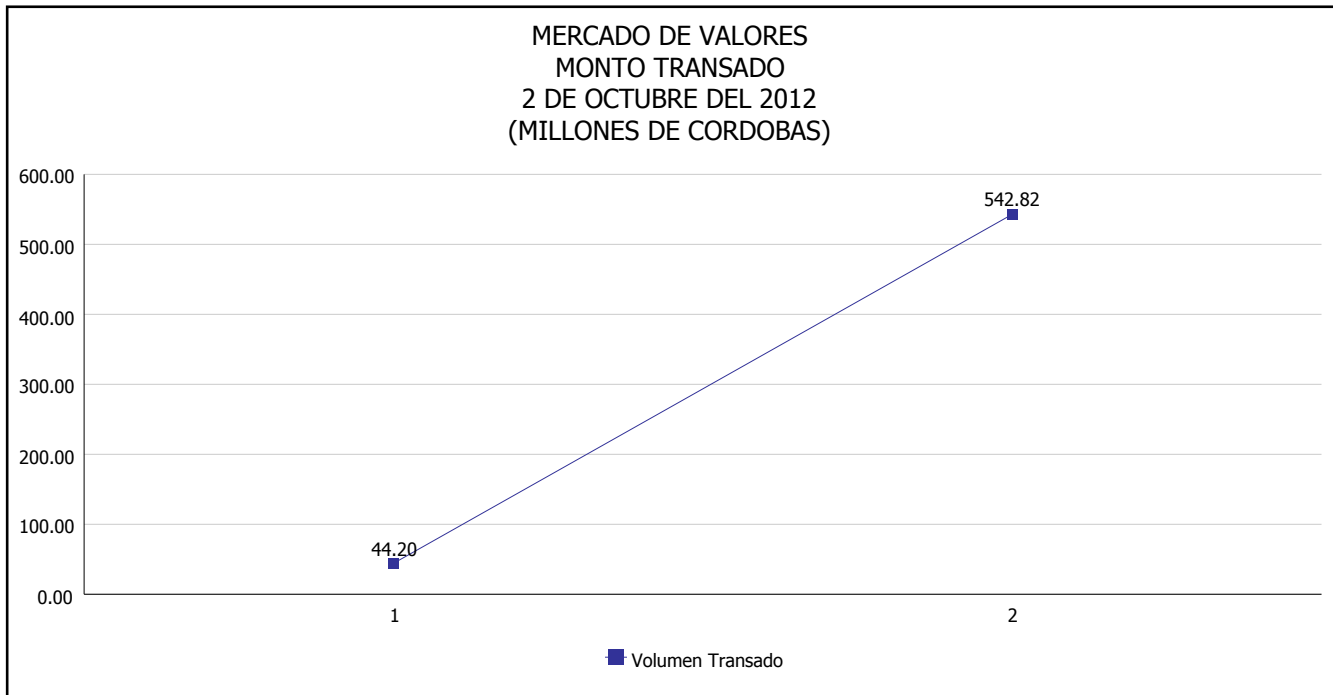


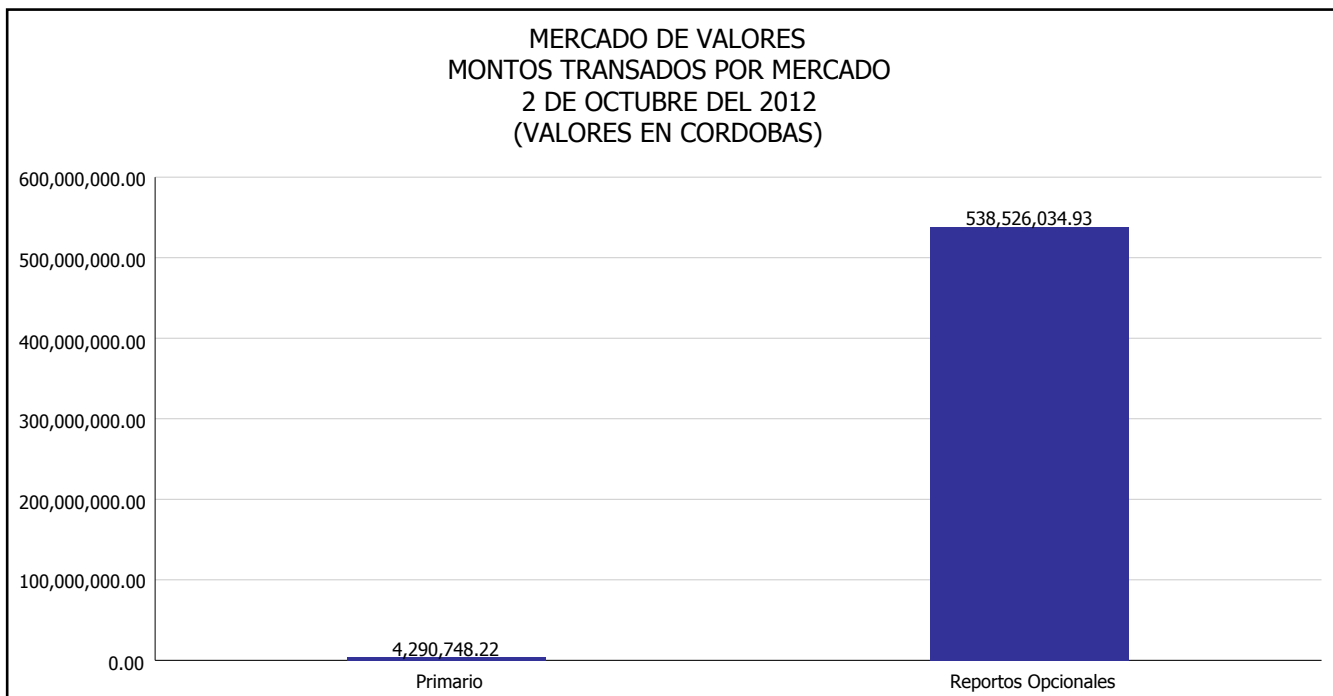


INTENDENCIA DE VALORES INFORME DIARIO MERCADO DE VALORES DE NICARAGUA

Superintendencia de Bancos y de Otras
Instituciones Financieras de Nicaragua



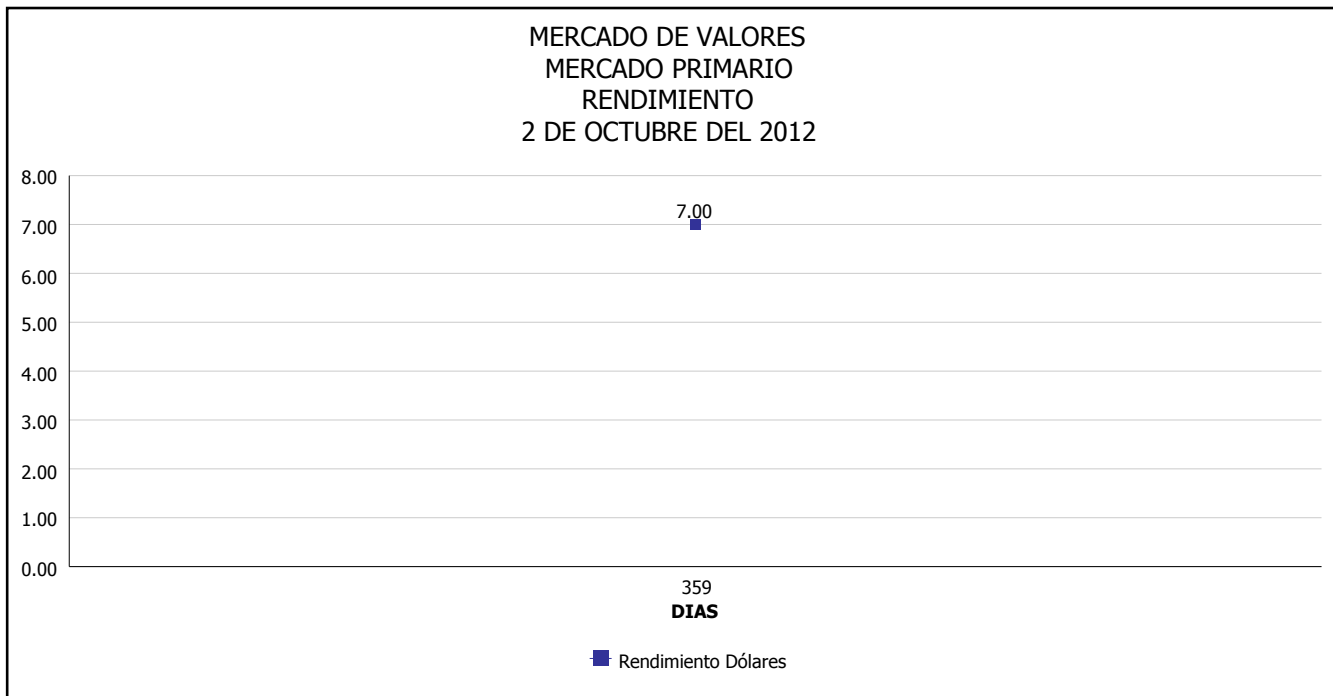
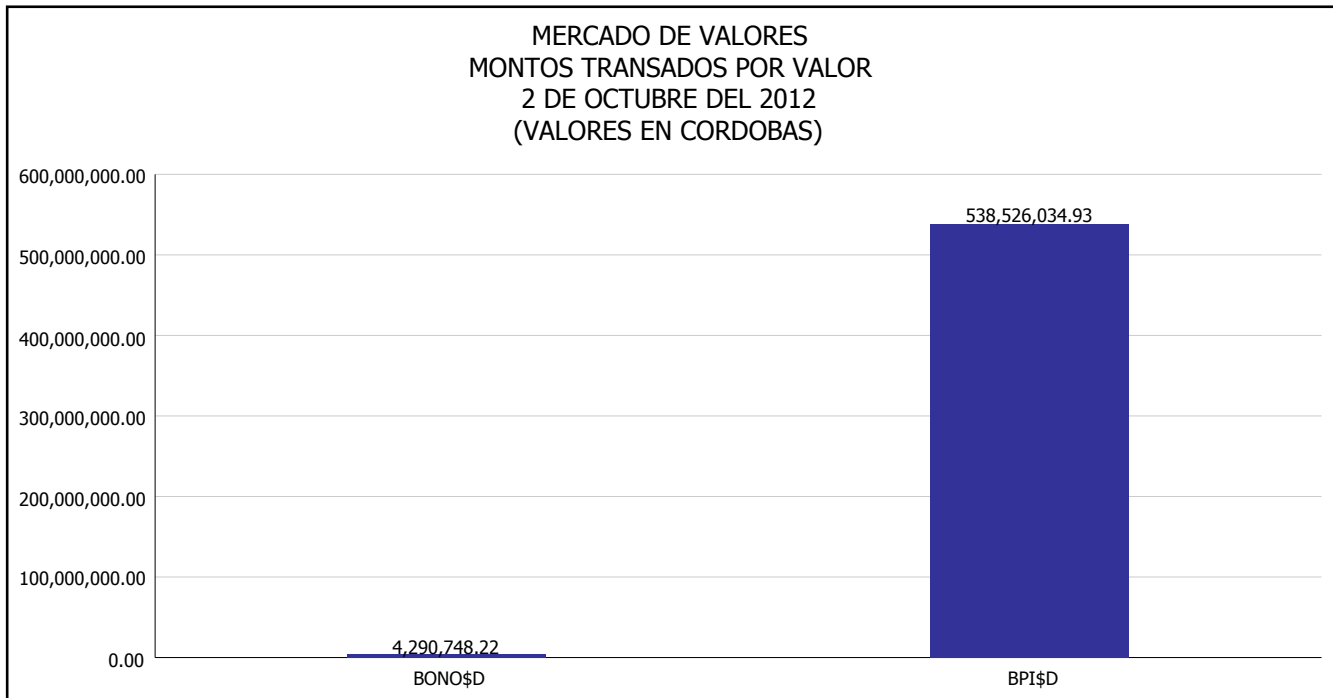
Del 1 al 2 de Octubre del 2012, en el mercado de valores se han transado C\$ 587,014,126.16





INTENDENCIA DE VALORES INFORME DIARIO MERCADO DE VALORES DE NICARAGUA

Superintendencia de Bancos y de Otras
Instituciones Financieras de Nicaragua

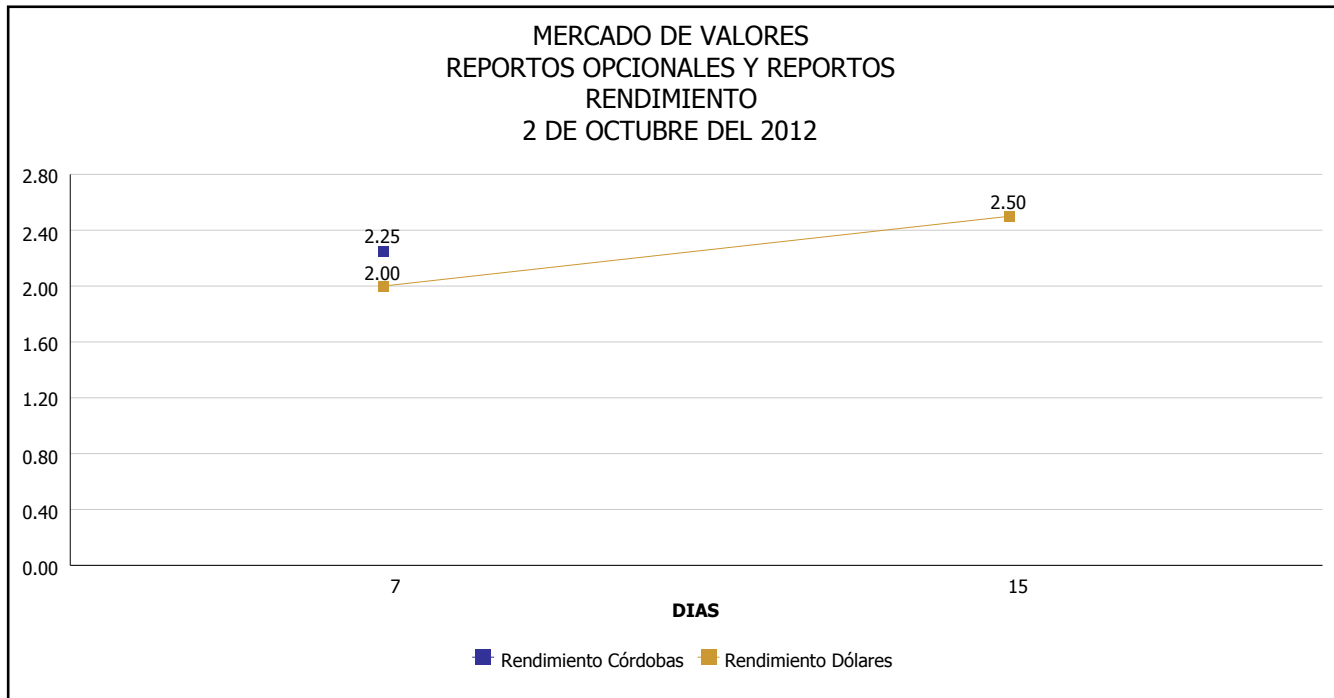


*Para los BPI se presentan años al vencimiento



INTENDENCIA DE VALORES INFORME DIARIO MERCADO DE VALORES DE NICARAGUA

Superintendencia de Bancos y de Otras
Instituciones Financieras de Nicaragua



Fuente: Bolsa de Valores de Nicaragua



Superintendencia de Bancos y de Otras
Instituciones Financieras de Nicaragua

**INTENDENCIA DE VALORES
INFORME DIARIO
MERCADO DE VALORES DE NICARAGUA**

HECHOS RELEVANTES EN MERCADOS INTERNACIONALES

Nueva York, 2 oct (EFE).- Wall Street cerró hoy una jornada anodina y sin tendencia con un descenso del 0,24 % en el Dow Jones de Industriales, un día en el que la falta de datos macroeconómicos de EE.UU. y de anuncios de empresas importantes dejó a los mercados sin un rumbo claro.

Este índice, que agrupa a treinta de las mayores empresas cotizadas de EE.UU., bajó 32,75 puntos hasta las 13.482,36 unidades, en tanto que el selectivo S&P 500 subió el 0,09 % (1,26 enteros) hasta las 1.445,75 puntos y el índice compuesto del mercado tecnológico Nasdaq avanzó el 0,21 % (6,51 unidades) hasta 3.120,04 enteros. En el Dow Jones de Industriales, solo el sector de materias primas se dejó llevar por los descensos (-0,43 %), mientras que el resto obtuvo moderadas ganancias en sectores como el energético (0,23 %), el financiero (0,18 %), el tecnológico (0,15 %) o el de transportes (0,12 %).

Un tercio de los valores del Dow Jones experimentaron subidas, pero fueron las pérdidas las que dominaron en ese índice, capitaneadas por la química DuPont y la cadena de restaurantes de comida rápida McDonald's, que descendieron el 1,71 % y el 1,15 %, respectivamente. Del lado de las ganancias quedaron la petrolera Chevron (0,61 %), la aseguradora UnitedHealth (0,6 %), la informática Microsoft (0,58 %), las farmacéuticas Merck (0,56 %) y Pfizer (0,34 %), el grupo 3M (0,27 %), así como las operadoras de telecomunicaciones AT&T (0,16 %) y Verizon (0,11 %).

En el mercado tecnológico Nasdaq, el buscador Google fue el protagonista al tocar un nuevo máximo histórico en el precio de sus títulos: 765,99 dólares, aunque finalmente retrocedió y acabó la jornada en 756,99 dólares por acción.

Por otro lado, también destacaron los movimientos de las automovilísticas: Ford perdió el 1,41 % después de anunciar que sus ventas se estancaron en septiembre en EE.UU., mientras que su competidora General Motors subió un 2,56 % tras un avance del 1,5 % en sus ventas.

PRINCIPALES INDICES BURSATILES EE-UU				
	CIERRE DEL DIA		VARIACIONES	
INDICES	01/10/2012	02/10/2012	ABSOLUTA	RELATIVA
Dow Jones	13,515.11	13,482.36	-32.75	-0.24%
Nasdaq	3,113.53	3,120.04	6.51	0.21%
S&P	1,444.49	1,445.75	1.26	0.09%